



Jaarverslag 2019

Interkerkelijke Diaconale Hulpverlening Schuldhulp Renswoude, Scherpenzeel en Woudenberg





INHOUDSOPGAVE		Pagina
1	Voorwoord	3
2	Verantwoording	
2.1	Hulpvragen	4/5
2.2	Verdeling naar gemeenten	5/6/7
3	Financieel verslag	
3.1	Balans per 31 december 2019	8
3.2	Staat van baten en lasten over 2019	9
3.3	Toelichting op de balans	10
3.4	Toelichting op de jaarrekening	11
3.5	Overige gegevens	11
3.6	Prognose staat van baten en lasten 2020 en 2021	12
4	Doelen voor 2020	13/14
5	Verklaring kascommissie	15
6.	Contactgegevens	16



1 Voorwoord

Schuldhulpverlening is meer dan..

“Maatschappelijke organisaties vormen Alliantie Kinderarmoede; 378.000 kinderen leven in armoede; De Nederlandse Bank: financiële buffer niet voor iedereen weggelegd, 1 op de 7 Nederlanders heeft geen reservepotje van € 2.000,00; Ook de bureaucratie veroorzaakt veel armoede.”

Hulpverlening en schuldhulpverlening in het bijzonder staan regelmatig via de media in de belangstelling en niet zonder reden. Ondanks meer werkgelegenheid dan ooit, een bloeiende economie en goede sociale voorzieningen merken velen hier toch weinig van. Ook in onze regio! IDH Schuldhulp heeft in 2019 en in samenwerking met de burgerlijke gemeenten en andere professionals wederom velen kunnen ondersteunen.

In 2019 is het aantal nieuwe hulpvragen verminderd t.o.v. voorgaande jaren (toch de betere economie met meer mogelijkheden?). De afgelopen 5 jaren hebben we 245 hulpvragers kunnen helpen en opvallend is dat ongeveer 60% à 70% van alle nieuwe hulpvragen ons niet bereikten via de burgerlijke gemeenten. Mede daarom hebben we de mogelijkheden van preventie en vroeg signalering verder uitgewerkt en is inmiddels gestart met de daadwerkelijke invoering in Woudenberg. Renswoude en Scherpenzeel volgen later dit jaar. Ook de “nazorgfase” is verder uitgewerkt.

Als bestuur willen we alle vrijwilligers, en vooral de schuldhulpmaatjes en coördinatoren, hartelijk danken voor hun geweldige inzet. Ook waarderen we de goede samenwerking met de 11 deelnemende kerken en zeker ook de 3 burgerlijke gemeenten. **Samen lukt ‘t**

Mede namens het bestuur

Jacob van Vliet(voorzitter)

Activiteiten

De IDH Schuldhulp helpt inwoners van de gemeente Renswoude, Scherpenzeel en Woudenberg die in financiële zin vastgelopen zijn of dreigen vast te lopen en in de reguliere hulpverlening niet meer of nog niet terecht kunnen. In samenwerking met de gemeentelijke sociale teams en de diaconieën van 11 kerken helpt IDH mensen op een laagdrempelige en effectieve wijze met het oplossen en voorkomen van hun schuldenproblematiek. We doen dit met Dank aan onze God, geïnspireerd door ons geloof en het evangelie.

De vereniging IDH Schuldhulp is opgericht op 23 augustus 2014. Per 12 oktober 2015 zijn de statuten van de vereniging opgenomen in een notariële akte.

De vestigingsplaats van IDH Schuldhulp is Renswoude.

Het adres is, secretariaat: Van Reedeweg 91, 3927 BT Renswoude.



2 Verantwoording

2.1 Hulpvragen

Aangemeld via	2015	2016	2017	2018	2019
Bewindvoerder	1	1	1	0	1
Bemoeizorg Ede	0	0	0	0	1
Caritas Rooms Katholieke Parochie Woudenberg	0	1	0	0	0
Diaconie "De Achthoek"	0	1	0	0	1
Diaconie Hersteld Hervormde Gemeente Woudenberg	1	0	1	0	1
Diaconie Hervormde Gemeente Renswoude	1	1	0	0	0
Diaconie Hervormde Gemeente Scherpenzeel	1	1	0	0	0
Diaconie Hervormde Gemeente Woudenberg	1	0	1	1	0
Diaconie PKN Renswoude	0	0	1	0	0
e-mail IDH Renswoude	0	1	0	1	0
e-mail IDH Scherpenzeel	1	2	1	6	0
e-mail IDH Woudenberg	3	2	1	0	0
Elan	0	0	1	0	0
Formulierenbrigade	0	3	3	6	0
Gemeente Renswoude	2	0	0	1	2
Gemeente Scherpenzeel	6	4	7	4	3
Gemeente Woudenberg	9	11	9	6	1
IDH telefoon Renswoude	0	0	0	0	1
IDH telefoon Scherpenzeel	3	6	3	6	4
IDH telefoon Woudenberg	2	5	4	4	3
Plangroep Woudenberg	2	5	4	3	9
Slachtofferhulp	0	0	1	0	0
Symfora	0	0	0	1	0
Vitras Scherpenzeel	0	0	0	0	1
Vitras Renswoude	1	2	1	1	2
Voedselbank	0	1	1	0	0
William Schrikker Stichting	0	0	1	0	0
website www.uitdeschulden.nu Scherpenzeel	3	0	4	5	1
website www.uitdeschulden.nu Renswoude	2	0	1	0	0
website www.uitdeschulden.nu Woudenberg	3	4	0	2	2
	42	51	46	47	33



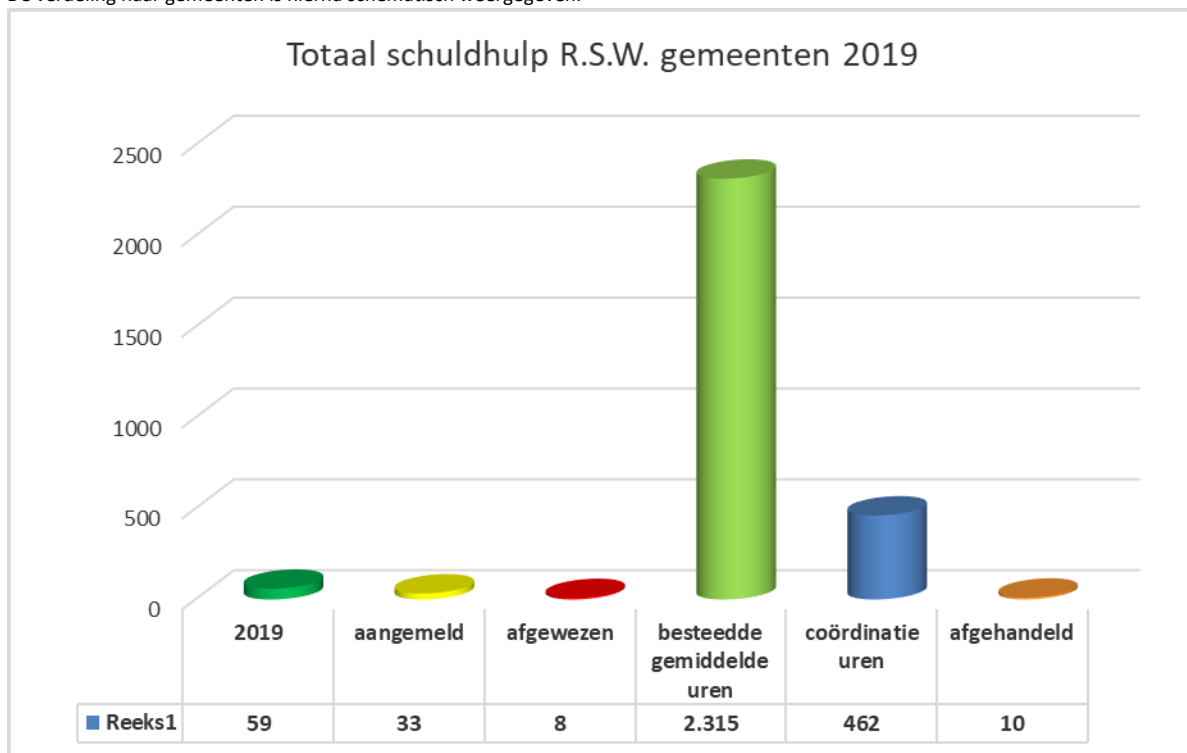
**Interkerkelijke Diaconale Hulpverlening
kerken Renswoude Scherpenzeel Woudenberg**

Doordat de hulpvragen en de afhandeling jaar overschrijdend zijn, is de vaststelling per jaar afwijkend van de aanmeldingen per jaar. Op 1 januari 2019 zijn er nog 26 hulpvragen uit 2018 in behandeling. In 2019 zijn er 33 nieuwe hulpvragers. Doordat er in de loop van het jaar hulpvragen worden afgehandeld is het gemiddelde aantal in 2019, 41 hulpvragen die door 19 maatjes zijn geholpen.

In de uren verantwoording hebben we in dit jaarverslag voor de 3 gemeenten gezamenlijk de direct besteedde uren aan de hulpvragers vermeld. De coördinatie uren betreffen eveneens direct besteedde uren aan de hulpvragers. Beleidsorganisatie uren zijn indirecte uren van het IDH bestuur en ook van de maatjes en coördinatoren voor het volgen van cursussen, congressen, symposia, preventie money-fit, etc. Deze staan apart vermeld in de eerste tabel, reizen en voorbereidingstijd voor de hulpvragers aan de maatjes en de coördinatoren zijn niet opgenomen in de tabellen en berekeningen.

2.2 Verdeling naar gemeenten

De verdeling naar gemeenten is hierna schematisch weergegeven.



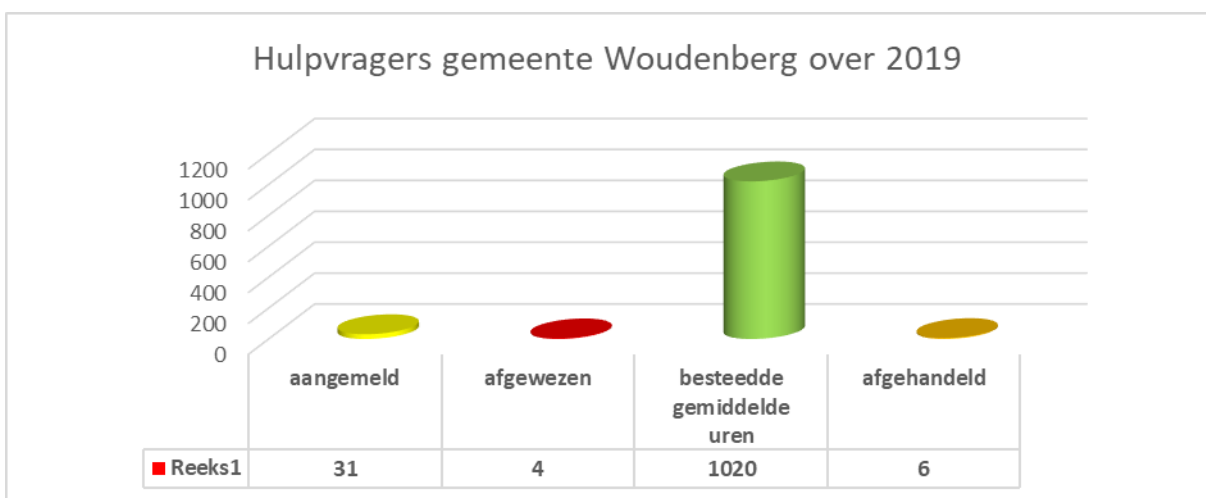
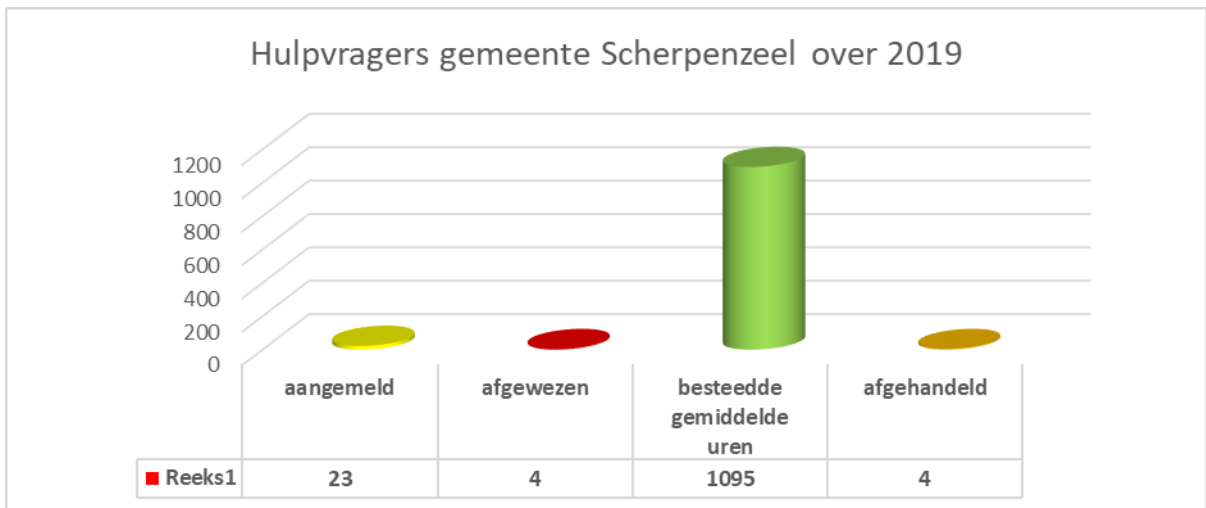
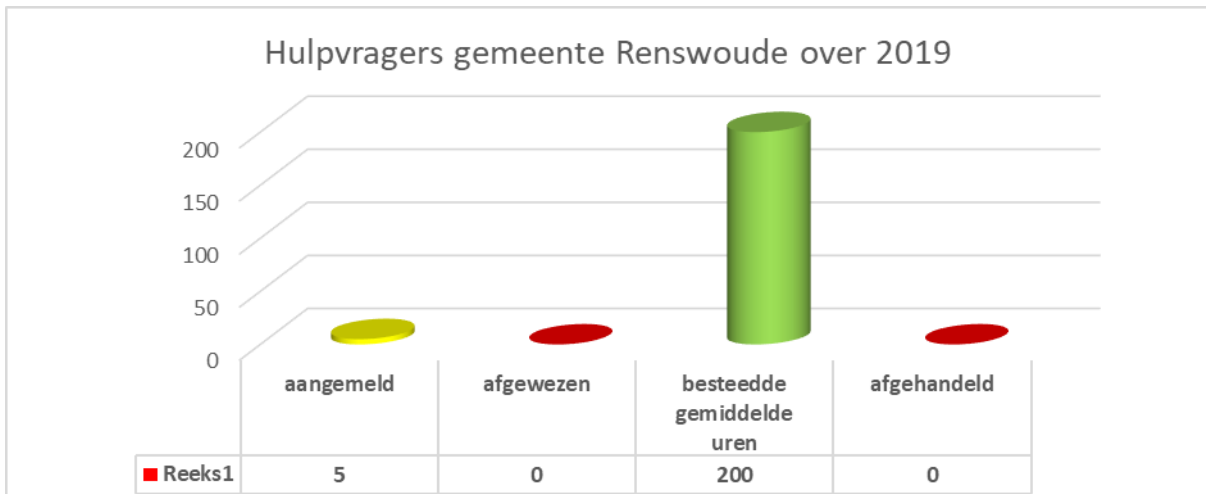


Interkerkelijke Diaconale Hulpverlening
kerken Renswoude Scherpenzeel Woudenberg

Hulpvragen	In behandeling	Afgewezen	Afgehandeld	Hulpvragen	Coördinatie	Maatjes ingezet
				uren	uren	aantal
2015	5	0	1	276	38	4
2016	5	0	3	376	45	3
2017	4	0	1	173	29	4
2018	3	0	1	324	52	3
2019	5	0	0	200	56	3
Renswoude	22	0	6	1349	220	17
2015	16	0	2	936	120	14
2016	13	1	7	1151	105	12
2017	24	3	7	1063	177	18
2018	22	3	6	1439	234	12
2019	23	4	4	1095	212	11
Scherpenzeel	98	11	26	5684	848	67
2015	21	1	6	1000	158	17
2016	33	2	10	1597	240	24
2017	18	0	9	2024	337	14
2018	22	2	7	1028	167	12
2019	31	4	6	1020	194	10
Woudenberg	125	9	38	6669	1096	77
2015	42	1	9	2212	316	26
2016	51	3	20	3124	390	28
2017	46	3	17	3260	543	24
2018	47	5	14	2790	455	27
2019	59	8	10	2315	462	24
Totaal	245	20	70	13701	2166	129



Interkerkelijke Diaconale Hulpverlening
kerken Renswoude Scherpenzeel Woudenberg





3 Financieel verslag

3.1 Balans per 31 december 2019 en 2018

	<u>31-12-2019</u>	<u>31-12-2018</u>
	€	€
ACTIVA		
Vlottende Activa		
Liquide middelen [1]	8.526	15.411
Overlopende activa [2]	7.203	=
	<hr/>	<hr/>
TOTAAL ACTIVA	<u>15.729</u>	<u>15.411</u>
 PASSIVA		
Eigen Vermogen		
Eigen vermogen [3]	15.729	14.273
Kortlopende schulden		
Overige schulden en overlopende passiva [4]	=	1.138
	<hr/>	<hr/>
TOTAAL PASSIVA	<u>15.729</u>	<u>15.411</u>



3.2 Staat van baten en lasten over 2019

	<u>2019</u>	<u>2018</u>
	€	€
BATEN		
Lokale overheid	19.250	19.251
Kerkelijke organisaties	3.386	3.634
Overige giften	<u>610</u>	<u>691</u>
Totaal baten	23.246	23.576
LASTEN		
Coördinator kosten	9.068	7.800
Vrijwilligerskosten	4.401	3.427
Educatie opleiding maatjes	4.688	4.813
Contributie SchuldHulpMaatje Nederland	3.100	3.100
Algemene kosten	378	398
Financiële baten en lasten	<u>155</u>	<u>122</u>
Totaal lasten	21.790	19.660
Saldo boekjaar	<u>1.456</u>	<u>3.916</u>



3.3 Toelichting op de balans

ACTIVA

Vlottende activa

	<u>31-12-2019</u>	<u>31-12-2018</u>
Liquide middelen [1]	€	€
Rabobank rekening-courant	1.026	2.661
Rabobank doel reserveren	<u>7.500</u>	<u>12.750</u>
	<u>8.526</u>	<u>15.411</u>

Overlopende activa

Nog te ontvangen bijdrage	212	=
Vooruitbetaalde bedragen (Money fit)	<u>6.991</u>	<u>=</u>
	<u>7.203</u>	<u>=</u>

PASSIVA

EIGEN VERMOGEN

Eigen vermogen [2]	<u>31-12-2019</u>	<u>31-12-2018</u>
	€	€
Stand per 1 januari	14.273	10.357
Mutatie boekjaar	<u>1.456</u>	<u>3.916</u>
Stand per 31 december	<u>15.729</u>	<u>14.273</u>

KORT LOPENDE SCHULDEN

	<u>31-12-2019</u>	<u>31-12-2018</u>
	€	€
Overige schulden en overlopende passiva [3]		
Vooruit ontvangen bedragen	<u>=</u>	<u>1.138</u>
Totaal lasten	<u>=</u>	<u>1.138</u>



3.4 Toelichting op de jaarrekening

De jaarrekening is opgesteld volgens de richtlijn 640 'Organisaties zonder winststreven'.

GRONDSLAGEN VOOR DE WAARDERING VAN DE ACTIVA EN PASSIVA

Algemeen

Tenzij bij de desbetreffende grondslag voor de specifieke balanspost anders wordt vermeld, worden de activa en passiva opgenomen tegen nominale waarde.

Liquide middelen

De liquide middelen zijn gewaardeerd tegen nominale waarde en staan, voor zover niet anders vermeld, ter vrije beschikking.

Kortlopende schulden

De kortlopende schulden betreffen de schulden met een looptijd korter dan één jaar.

3.5 Overige gegevens

Verklaring kascommissie

De verklaring van de kascommissie is ook opgenomen in dit verslag

Gebeurtenissen na balansdatum

Er hebben zich geen gebeurtenissen voorgedaan die vermeld dienen te worden.

Verklaring bestuur

Ondergetekenden verklaren zich akkoord met het in dit rapport opgenomen financieel verslag 2019.
Scherpenzeel, 17 april 2020

J. van Vliet
(voorzitter)

J.J. van Dijk
(secretaris)

B. van de Vliert
(penningmeester)

**3.6 Prognose staat van baten en lasten over 2020 en 2021**

	<u>2019</u>	<u>2020</u>	<u>2021</u>
	€	€	€
BATEN			
Lokale overheid	20.000	22.000	22.000
Kerkelijke organisaties	<u>4.000</u>	<u>4.000</u>	<u>4.500</u>
Totaal baten	24.000	26.000	26.500
LASTEN			
Coördinator kosten	9.000	11.500	11.500
Vrijwilligerskosten	5.000	5.000	5.500
Opleidingskosten	4.500	5.000	5.000
Contributie SHMN	3.500	3.500	3.500
Money-Fit	0	7.000	7.000
Algemene kosten	<u>1.000</u>	<u>1.000</u>	<u>1.000</u>
Totaal lasten	23.000	33.000	33.500
Saldo boekjaar	<u>1.000</u>	<u>-7.000</u>	<u>-7.000</u>

Note:

De lasten van € 7.000 t.b.v. Money-fit, Geld-fit en Uit de Schulden voor Woudenberg en Renswoude zijn reeds betaald. Zouden de inkomsten vanuit de lokale overheid, ca € 19.000,00 in 2019, voor de jaren 2020 en 2021 gelijk blijven aan 2019 of zelfs verlaagd worden, dan resulteert dit in een negatief saldo. Voor 2020 wordt dit -€ 10.000 en een eigen vermogen op 31-12-2020 van ca € 5.000. Voor 2021 betekent dit eveneens een negatief saldo van -€ 10.000 en een negatief eigen vermogen op 31-12-2021 van ca -€ 5.000! Daarom is de bijdrage van de kerkelijke organisaties voor beide jaren verhoogd en verwachten we voor beide jaren ook een hogere bijdrage van de burgerlijke gemeenten. De continuïteitsreserve vinden we dan veel te laag!

GRONDSLAGEN VOOR DE RESULTAATBEPALING**Baten en lasten**

Baten en lasten worden toegerekend aan het jaar waarop ze betrekking hebben. Baten worden slechts opgenomen voor zover zij op balansdatum zijn gerealiseerd. Verplichtingen en mogelijke verliezen die hun oorsprong vinden voor het einde van het verslagjaar, worden in acht genomen indien zij voor het opmaken van de jaarrekening bekend zijn geworden.



Interkerkelijke Diaconale Hulpverlening
kerken Renswoude Scherpenzeel Woudenberg

Voor stichtingen/verenigingen met een ANBI status wordt door de landelijke vereniging Schuldhulpmaatje nadrukkelijk geadviseerd om een continuïteitsreserve aan te houden van maximaal 1,5 x de lasten/verplichtingen per jaar. De IDH schuldhulp streeft ernaar om die richtlijn te volgen.

4 Doelen voor 2020

Naast een verdere professionalisering van de eigen IDH organisatie, het uitbrengen van een nieuwe folder en vooral aandacht voor de maatjes en coördinatoren staan de volgende activiteiten op het programma:

Uiteraard het begeleiden van hulpvragers met hun financiële administratie en vooral het nog actiever hulpvragers zien te bereiken in een zo vroeg mogelijk stadium. Dit door:

Vroeg Eropaf sinds 1 januari 2020 actief in Woudenberg: Met Vroeg Eropaf wachten we niet tot de klant zichzelf meldt, maar gaan we naar de klant toe. Inwoners met achterstanden komen zo veel eerder in beeld. Met deze aanpak bereiken we 70% van de doelgroep. Maar liefst 80% van deze groep is met onze vroegtijdige hulp geholpen en hervat de reguliere betalingen. De overige 20% gaat door naar schuldhulpverlening en/of andere hulpverlening. Door deze actieve benadering is de klant eerder bereikt en krijgt de klant sneller adequate hulp.

Naar de klant toe: Door naar de klant toe te gaan, bereiken we een doelgroep die zich (nog) niet zelf meldt bij de reguliere (schuld)hulpverlening. Deze aanpak voorkomt dat mensen in ernstige (schuld)problemen komen en dat langdurige en zware (schuld)hulpverleningstrajecten nodig zijn om tot een oplossing te komen.

Hoe werkt het? De convenantpartners, woningcorporaties, energie- en waterleveranciers, zorgverzekeraars en overige crediteuren melden betaalachterstanden van hun klanten op een vast moment in de maand. Bij twee of meer betaalachterstanden gaat er een melding naar de het team Vroeg Eropaf, om er op af te gaan. De hulpverleners gaan in gesprek met de klant. Ze focussen niet alleen op de financiën, maar kijken naar alle problemen binnen het gezin. Zo werken we aan een duurzame oplossing.

“Voorkomen is beter dan genezen” vanaf 1 mei 2020 actief in Woudenberg

Over Geldfit, Moneyfit en Uitdeschulden.nu Heeft als doel om mensen met (dreigende) financiële problemen eerder te vinden en op weg te helpen naar een (blijvende) gezonde financiële situatie. De groep waar we ons op richten zijn mensen die te maken hebben met een verandering in hun inkomen en/of uitgaven bijv. vanwege een life-event (denk aan: geboorte, overlijden, scheiding, baanverlies) en de groep die risicovolle schulden heeft (maar nog niet problematisch).

Campagne Op basis van deze kennis gebruiken we life-events als insteek voor de boodschap in een regionale campagne. De doelgroep wordt online benaderd door middel van Google Ads. Diverse grote en kleine bedrijven, maar ook websites in de gemeente/regio werken hieraan mee.



Toekomstplannen:

- Verder uitrollen van de campagne Geld-fit, Money-fit en uitdeschulden.nu in de gemeenten Renswoude en Scherpenzeel.
- Aandacht voor ondernemers in de gemeentes Woudenberg, Scherpenzeel en Renswoude
- Informatiebijeenkomsten bij kerkgemeenschappen, buurthuizen en andere geïnteresseerden.
- Voorlichting over geld op (basis)scholen voor kinderen uit Woudenberg, Scherpenzeel en Renswoude.

 **Uit de schulden** Jongeren en geld



5 Verklaring kascommissie

Verslag van de controle van de jaarrekening over het boekjaar 2019 van de Interkerkelijke diaconale Hulpverlening – IDH Schuldhulp Renswoude, Scherpenzeel en Woudenberg.

Aanwezig namens IDH Schuldhulp: G.J. van de Vliert, penningmeester

Kascommissie: G.W. Jochemsen
J. van de Hoef

Datum en plaats: Woudenberg, 12 maart 2020

Verklaring inzake de balans per 31 december 2019 en de staat van baten en lasten over 2019:

- De jaarstukken zijn doorgenomen en besproken.
De jaarrekening is in overeenstemming met de aanwezige onderliggende stukken.
- De balans per 31 december 2019 sluit met een eigen vermogen van € 15.729.
- Het balanstotaal bedraagt € 15.729.
- De rekening van baten en lasten over het boekjaar 2019 sluit met een positief saldo van € 1.456.

Wij stellen het bestuur van de Interkerkelijke Diaconale Hulpverlening – IDH Schuldhulp voor, de penningmeester van IDH Schuldhulp décharge te verlenen voor het gevoerde financiële beleid en de jaarrekening 2019 overeenkomst vast te stellen.

Getekend te Woudenberg, 12 maart 2020.

G.W. Jochemsen

J. van de Hoef



6. Contactgegevens

Telefoonnummer: 06-30207868

Emailadres: info@idhschuldhulp.nl

Internet: www.idhschuldhulp.nl

KvK-nummer: 64363104

IBAN: NL30 RABO 0307 1092 75

Interkerkelijke Diaconale Hulpverlening is een Algemeen Nut Beogende Instelling
(ANBI: RSIN 8556 34 716).

Giften zijn daardoor fiscaal aftrekbaar.

